

Manual de Aplicação da Marca dos Cursos Aperfeiçoamento e Especialização



Aperfeiçoamento em

**Metodologias de
Educação Ambiental**



Especialização em

**Educação
Ambiental Escolar**

Sumário

As Marcas _____	03
Reserva de Integridade _____	04
Redução Máxima _____	05
Cores _____	06
Tipografia _____	08
Usos Incorretos _____	09
Assinatura Cooperada _____	10
Aplicação sobre fundos _____	11



Aperfeiçoamento em

**Metodologias de
Educação Ambiental**



Especialização em

**Educação
Ambiental Escolar**

A marca



Aperfeiçoamento em

**Metodologias de
Educação Ambiental**

A marca do Aperfeiçoamento e Especialização
reúne conhecimento, ecologia e ensino!

Elas podem ser representadas tanto por suas
versões horizontais quanto verticais.



Especialização em

**Educação
Ambiental Escolar**



Especialização em

**Educação
Ambiental Escolar**



Aperfeiçoamento em

**Metodologias de
Educação Ambiental**

Reserva de Integridade

04

x
E x

Para leitura correta das marcas, deve-se manter uma área a sua volta, livre da interferência de qualquer elemento gráfico.


Para isso, deve ser reservada uma área mínima equivalente a 1 módulo x

Sempre que possível, utilizar uma área maior.



Aperfeiçoamento em

**Metodologias de
Educação Ambiental**



Especialização em

**Educação
Ambiental Escolar**

Redução máxima

As marcas nunca deve ser reduzida a um tamanho no qual o símbolo fique menor que 3cm / 113px.



3cm / 113px

Cores

As marcas possuem 4 cores.
Para usá-las de maneira correta,
é fundamental seguir os padrões
relacionados ao lado, nas versões
RGB, Hexadecimal e CMYK



Aperfeiçoamento em
**Metodologias de
Educação Ambiental**



Especialização em
**Educação
Ambiental Escolar**



R205 G215 B127

HEX #CDD77F

C26 M4 Y62 k0



R149 G193 B34

HEX #95C122

C50 M0 Y99 k0



R12 G102 B52

HEX #0C6634

C89 M33 Y95 k27



R61 G61 B59

HEX #3D3D3B

C66 M56 Y55 k60

Preto e branco



Aperfeiçoamento em
**Metodologias de
Educação Ambiental**



Especialização em
**Educação
Ambiental Escolar**



Aperfeiçoamento em
**Metodologias de
Educação Ambiental**



Especialização em
**Educação
Ambiental Escolar**



Aperfeiçoamento em
**Metodologias de
Educação Ambiental**



Aperfeiçoamento em
**Metodologias de
Educação Ambiental**



Especialização em
**Educação
Ambiental Escolar**



Especialização em
**Educação
Ambiental Escolar**

Tipografia



Aperfeiçoamento em ————— Gochi Hand

**Metodologias de
Educação Ambiental**



Especialização em ————— Source Sans Variable

**Educação
Ambiental Escolar**

Gochi Hand

ABCDEFGHIJKLMNOPQRSTUVWXYZ

abcdefghijklmnopqrstuvwxyz

0123456789 #@\$€£¥

Source Sans Variable

ABCDEFGHIJKLMNOPQRSTUVWXYZ

abcdefghijklmnopqrstuvwxyz

0123456789 #@\$€£¥

Usos Incorretos

As marcas deve ser padronizadas para preservar a sua integridade, credibilidade e garantir a sua perfeita leitura.

Assim, nunca faça uma aplicação que não esteja de acordo com os padrões aqui determinados.

Não aplicar como
marca d'água



Não remover
nenhum elemento



Não alterar as cores



Não alterar a fonte



Não distorcer a marca





Assinatura Cooperada

Nos casos de assinatura conjunta, deve-se manter uma distância mínima de 3 módulos x entre elas.

x
Ex

 <p>Aperfeiçoamento em Metodologias de Educação Ambiental</p>	3x	 <p>INSTITUTO FEDERAL Espírito Santo Campus Vila Velha</p>
---	----	--

 <p>Especialização em Educação Ambiental Escolar</p>	3x	 <p>Projeto RioDoce Escolar</p>
---	----	--

Aplicação sobre Fundos

Nunca utilizar as marcas sobre fundos que tenha uma das cores dos componentes das marcas, mantendo assim sua integridade.

Dê preferência aos fundos brancos ou tons pastéis que tenham alto contraste com as cores das marcas.





Execução



Convênio



GOVERNO DO ESTADO
DO ESPÍRITO SANTO
Secretaria da Educação



Parceiros



Prefeitura
de Linhares



PREFEITURA DE
MARILÂNDIA

Saiba mais

projetoriodoceescolar.ifes.edu.br

 @riodoceescolar